

СТАТЬЯ БАЗЫ ЗНАНИЙ

Установка on-premise продуктов Vitextra



Отказ от ответственности

Для целей настоящего Заявления об отказе от ответственности:

- **Компания** (именуемая в данном Отказе от ответственности "Компания", "Мы", "Нас" или "Наш") относится к Vitextra SIA, LV-1009 Riga, Matise iela 61 - 25.
- **Документ** ссылается на статью Базы знаний.
- **Вы** означает физическое лицо, получающее доступ к Документу, или компанию, или другое юридическое лицо, от имени которого такое физическое лицо получает доступ к Документу или использует его, в зависимости от обстоятельств.
- **Веб-сайт** относится к Vitextra, доступному с <https://vitextra.com>

Отказ от ответственности

Информация, содержащаяся в Документе, предназначена только для общих информационных целей.

Компания не несет ответственности за ошибки или упущения в содержании Документа.

Ни в коем случае Компания не несет ответственности за какие-либо особые, прямые, косвенные, логически вытекающие или случайные убытки или любой ущерб вообще, будь то в результате действия договора, халатности или других правонарушений, возникающих в результате или в связи с использованием содержания Документа. Компания оставляет за собой право вносить дополнения, удаления или модификации в содержание Документа в любое время без предварительного уведомления.

Отказ от ответственности за ошибки и упущения

Информация, представленная в Документе, предназначена только для общего руководства по вопросам, представляющим интерес. Таким образом, ошибки могут возникать, даже если Компания принимает все меры предосторожности для обеспечения актуальности и точности содержания Документа. Кроме того, учитывая меняющийся характер законов, правил и подзаконных актов, могут возникнуть задержки, упущения или неточности в информации, содержащейся в Документе.

Компания не несет ответственности за какие-либо ошибки или упущения, а также за результаты, полученные в результате использования этой информации.

Отказ от добросовестного использования

Компания может использовать защищенные авторским правом материалы, которые владелец авторских прав явно не разрешил. Компания делает такие материалы доступными для критики, комментариев, новостных репортажей, преподавания, стипендий или исследований.

Компания считает, что это представляет собой "добросовестное использование" любого такого защищенного авторским правом материала, как это предусмотрено в разделе 107 закона США об авторском праве.

Если Вы хотите использовать защищенные авторским правом материалы из Документа в своих собственных целях, выходящих за рамки добросовестного использования, Вы должны получить разрешение от владельца авторских прав.

Отказ от ответственности "Используйте на Свой Страх и Риск"

Вся информация в Документе предоставляется "как есть", без каких-либо гарантий полноты, точности, своевременности или результатов, полученных в результате использования этой информации, и без каких-либо гарантий, явных или подразумеваемых, включая, но не ограничиваясь гарантиями производительности, товарной пригодности и пригодности для конкретной цели.

Компания не несет ответственности перед Вами или кем-либо еще за любое принятое решение или действие, основанное на информации, предоставленной Сервисом, или за любые косвенные, особые или аналогичные убытки, даже если она предупреждена о возможности таких убытков.

Свяжитесь с Нами

Если у вас есть какие-либо вопросы по поводу этого заявления об отказе от ответственности, Вы можете связаться с нами по электронной почте: support@vitextra.com .

Оглавление

Предварительные условия	4
Службы SharePoint	4
Необходимые разрешения	4
Установочный пакет	5
Установка	5

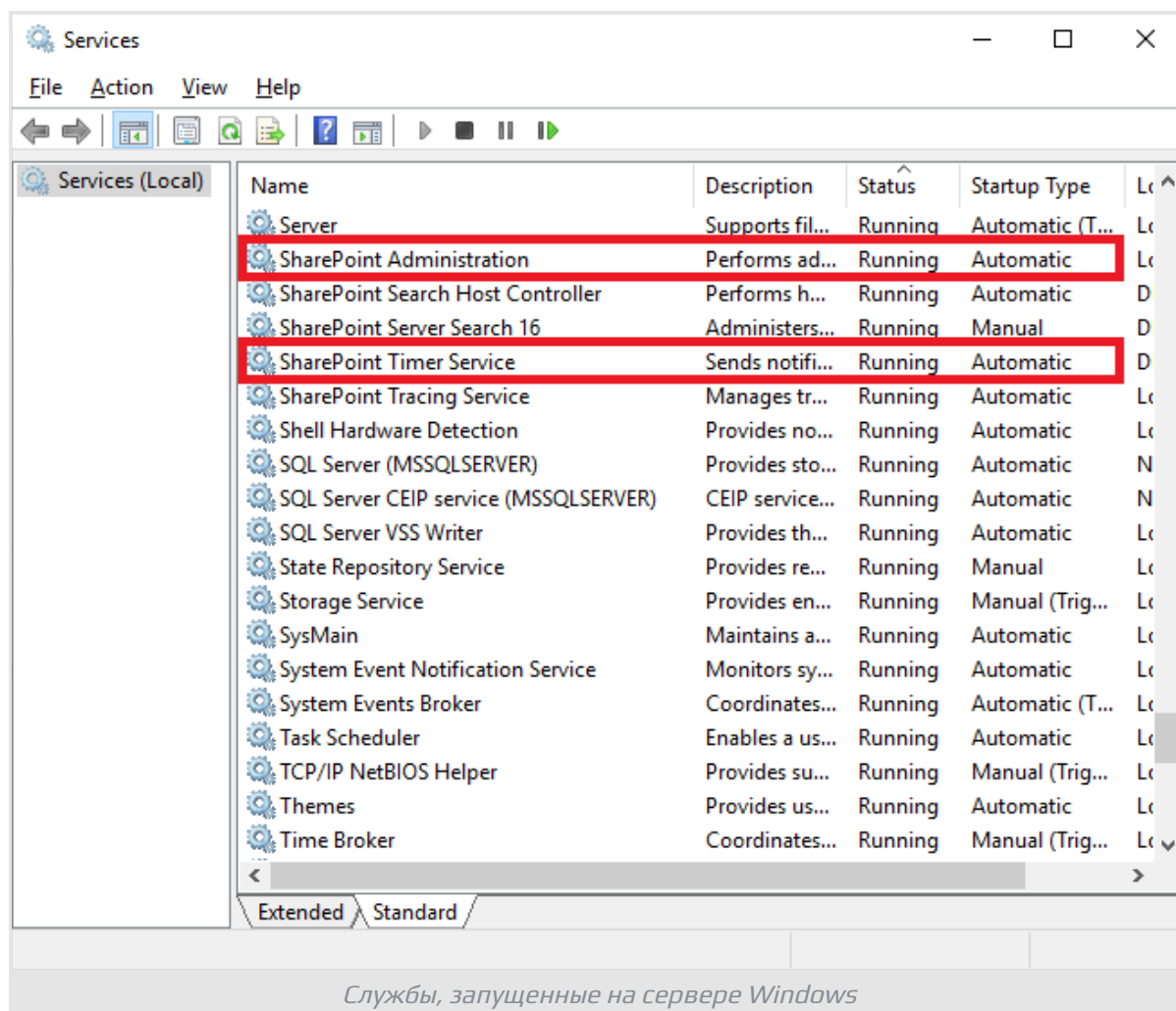
В этой статье описывается, как установить продукт Vitextra в среду SharePoint On-prem с помощью мастера установки продукта.

Предварительные условия

Службы SharePoint

Перед началом процесса установки убедитесь, что эти службы запущены на сервере SharePoint:

- SharePoint Administration
- SharePoint Timer Service



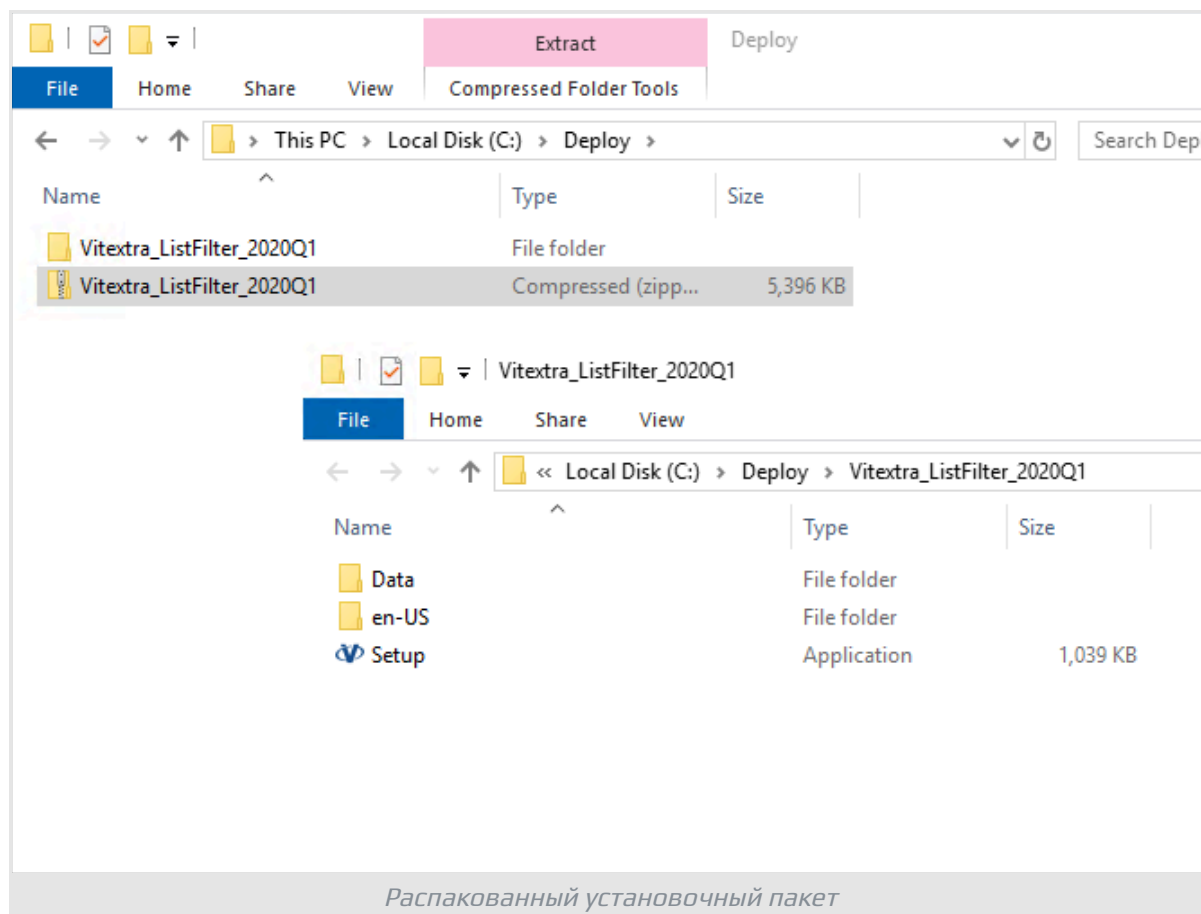
Необходимые разрешения

Для выполнения процедуры установки у вас должны быть следующие разрешения и права:

- Член группы локальных администраторов сервера
- Член группы администраторов фермы

Установочный пакет

Загрузите zip-файл (* .zip) продукта со [страницы загрузки](#) и распакуйте его на сервер веб-приложения SharePoint, где будет выполняться процесс установки.



⚠ Предупреждение

Не устанавливайте wsp-файлы Vitextra напрямую с помощью PowerShell или STSADM.

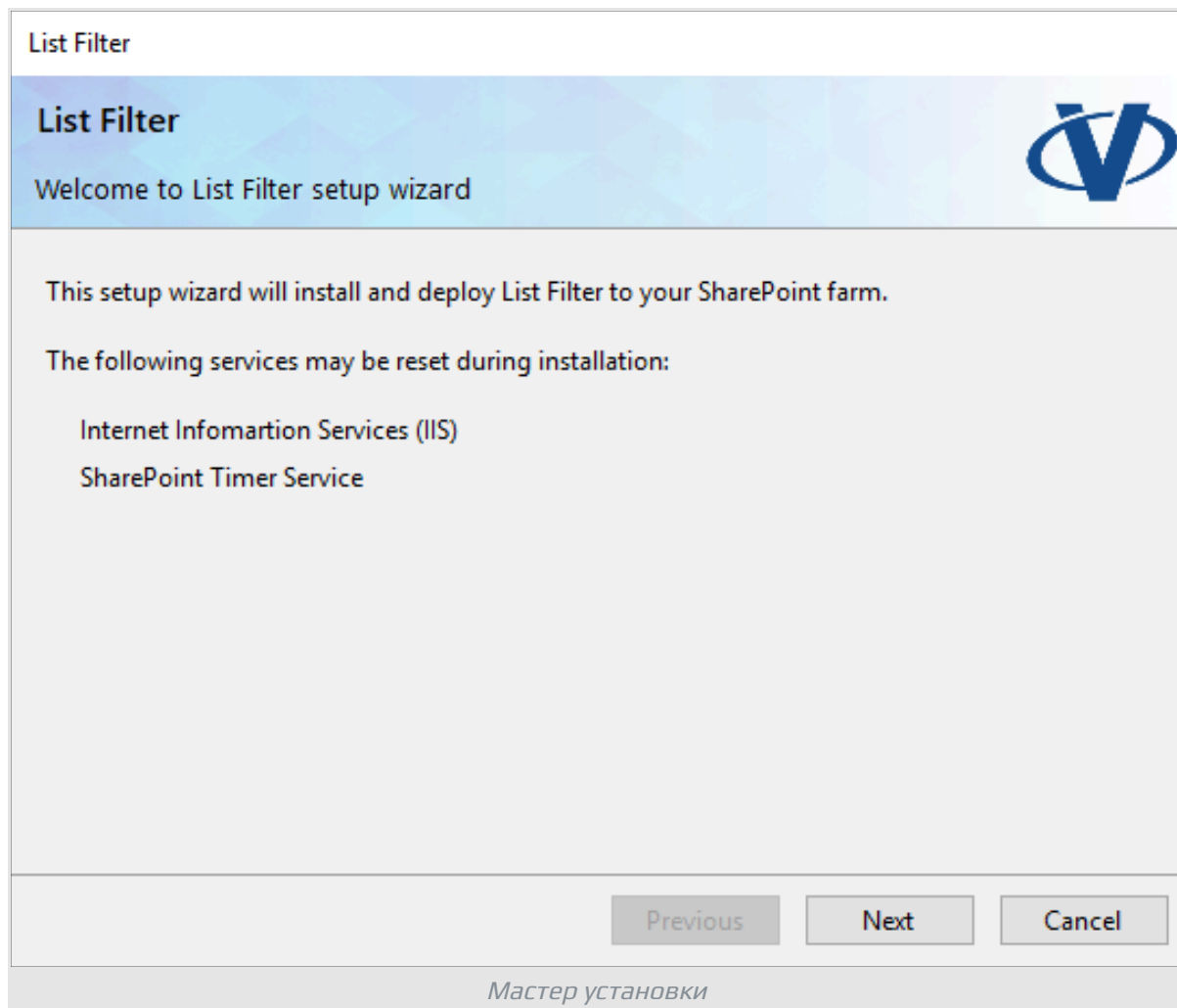
Установка

Откройте папку, в которой находится установочный пакет, и запустите файл Setup.exe.

 **Примечание**

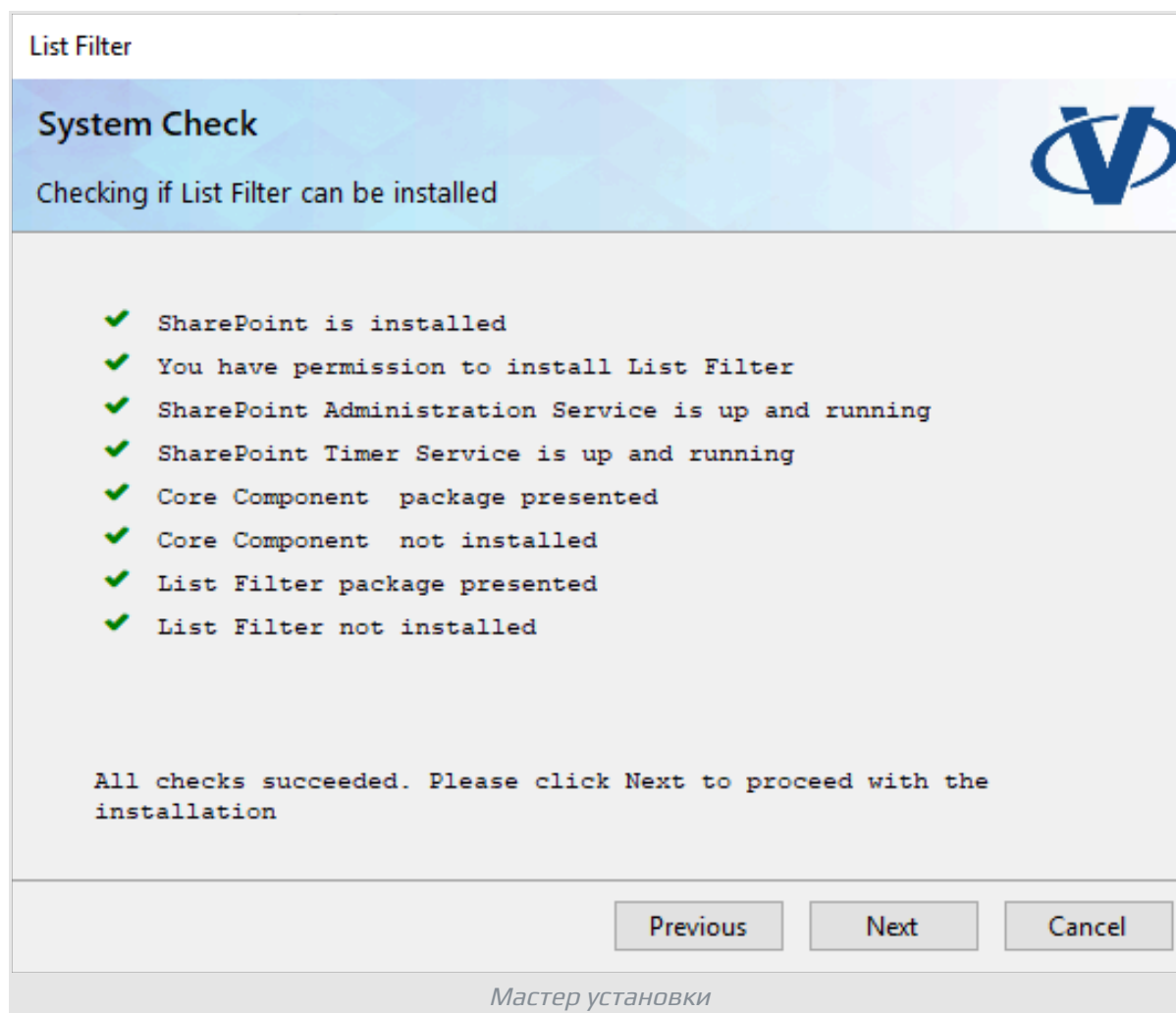
Если вам не удалось запустить файл установки, щелкните правой кнопкой мыши файл Setup.exe и выберите «Запустить от имени администратора».

Мастер установки появится, как показано ниже:



Нажмите **Next**, чтобы начать процесс проверки, чтобы убедиться, что сервер отвечает всем требованиям для установки продукта.


После завершения проверки системы нажмите **Next**.



Просмотрите и примите лицензионное соглашение с конечным пользователем и нажмите **Next**.

List Filter

End-User License Agreement



Please read the following license agreement carefully

End-User License Agreement ("Agreement")

Please read this End-User License Agreement ("Agreement") carefully before clicking the "I Agree" button, downloading or using the software ("Application").

By clicking the "I Agree" button, downloading or using the Application, you are agreeing to be bound by the terms and conditions of this Agreement.

This Agreement is a legal agreement between you (either an individual or a single entity) and Vitextra SIA and it governs your use of the Application made available to you by Vitextra SIA.

If you do not agree to the terms of this Agreement, do not click on the "I Agree" button and do not download or use the Application.

I accept the terms in the License Agreement

Previous Next Cancel


Мастер установки

Выберите веб-приложения, для которых вы собираетесь установить продукт, и нажмите **Next**.

List Filter

Web Application Deployment Target

Please select one or more web application to deploy List Filter solution



Available web applications:

- SharePoint - 80 (http://sp2019)
- Central Administration (http://sp2019:31270)

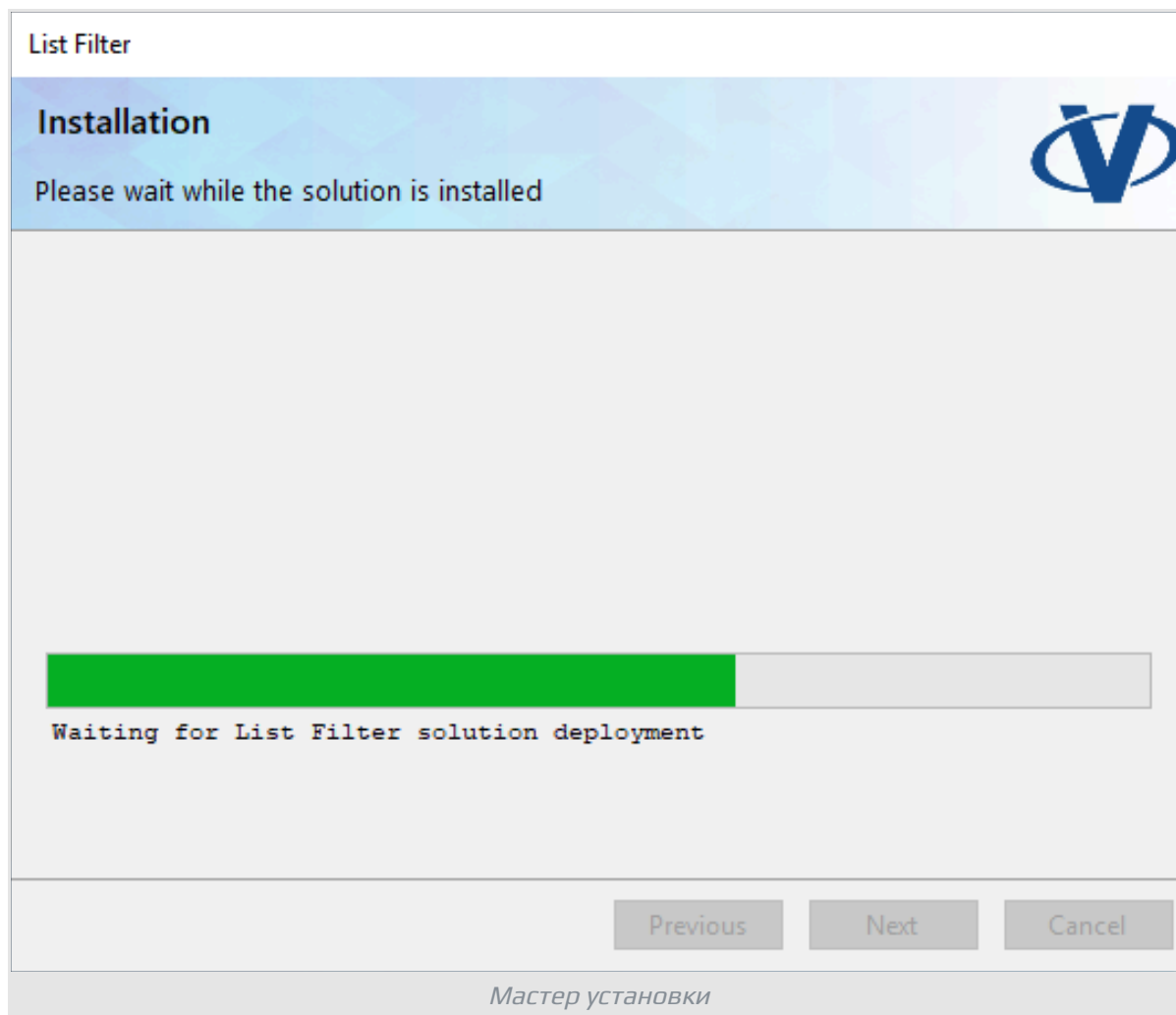
Previous Next Cancel

Мастер установки

Примечание

Экран выбора веб-приложения может быть пропущен, если продукт не содержит какие-либо ресурсы области веб-приложения.

Дождитесь окончания установки.





После завершения установки нажмите **Finish**, чтобы закрыть мастер установки.

List Filter

Installation

Please wait while the solution is installed



Success

Previous Next Finish

Мастер установки